

Indeks aktywnego starzenia w ujęciu regionalnym

dr Jolanta Perek-Białas, mgr Elżbieta Mysińska

Instytut Statystyki i Demografii, Szkoła Główna Handlowa

Instytut Socjologii Uniwersytet Jagielloński, Kraków

Ministerstwo Pracy i Polityki Społecznej

Warszawa, 30.X.2013



Plan prezentacji

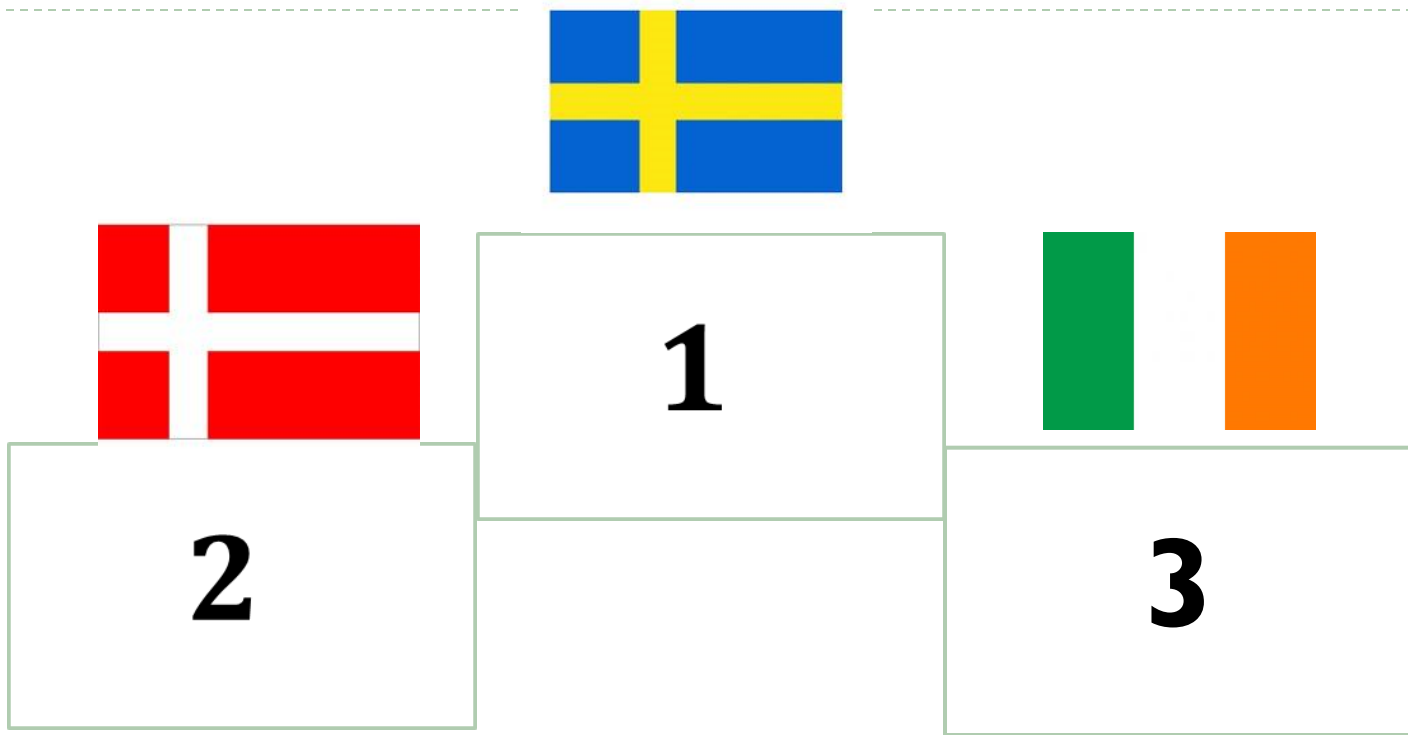
- 1. Dlaczego AAI w ujęciu regionalnym?**
- 2. Krótko o metodologii i danych**
- 3. Prezentacja głównych wyników**
- 4. Dyskusja i co dalej?**



1. Indeks aktywnego starzenia

- ▶ jest narzędziem do pomiaru niewykorzystanego potencjału osób starszych oraz do oceny możliwości dla aktywnego i zdrowego starzenia, aby porównać różne kraje
- ▶ pomiar poziomu w jakim starsze osoby mogą prowadzić niezależne życie poprzez samodzielne funkcjonowanie, udział w rynku pracy w ramach pracy zarobkowej, ale też ocena aktywności społecznej oraz możliwości dla polityki aktywnego starzenia w danym kraju





POLSKA NA OSTATNIM MIEJSCU !



2. Metodologia dla Polski

- ▶ syntetyczny wskaźnik, który pokazuje pozycję województwa w realizacji polityki aktywnego starzenia na poziomie kraju
- ▶ Przełożenie definicji na obszary zainteresowań z definicji aktywnego starzenia – ujęcie takie samo podobne jak w międzynarodowym indeksie aktywnego starzenia
- ▶ Dane z lat 2010 lub 2011
- ▶ GUS, PNZ, DS, BDL
- ▶ dot. osób 65+, ale też 55+



3. Metodologia



Konceptcja AAI

AAI

Zatrudnienie

Aktywność społeczna

Niezależność

Zdolność do aktywnego starzenia

Wskaźnik zatrudnienia 55-59

Wolontariat

Aktywność fizyczna

Średnie dalsze oczekiwanie życia w wieku 55*

Wskaźnik zatrudnienia 60-64

Opieka nad wnukami

Dostęp do opieki medycznej

Dalsze oczekiwane trwanie życia w zdrowiu*

Wskaźnik zatrudnienia 65-69

Opieka nad innymi osobami

Samodzielne zamieszkanie

Zdrowie psychiczne

Wskaźnik zatrudnienia 70-74

Zaangażowanie polityczne

Poziom mediany dochodów*

Korzystanie Internet

Brak zagrożenia ubóstwem, brak deprivacji materialnej*

Więzi społeczne

Bezpieczeństwo Kształcenie przez całe życie*

Poziom wykształcenia osób 55-74

UWAGA! Niektóre określenia na slajdzie* są tylko pokazaniem jakie informacje były uwzględniane, ale nie są bezpośrednio tymi wskaźnikami, które użyto w analizie, por. wyjściowe zmienne i pytania z badań

► Źródło: jw. Zaidi et al. 2013

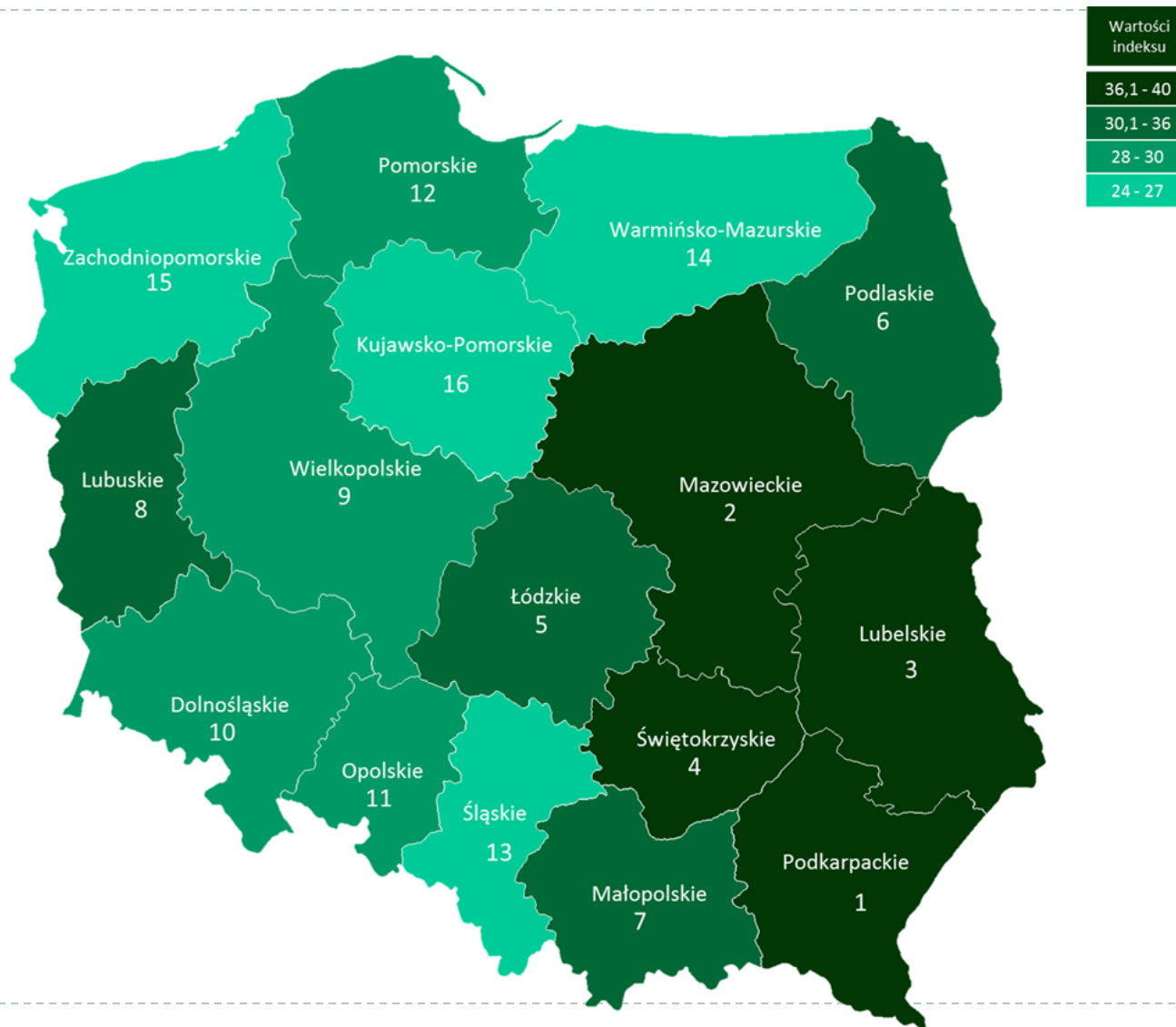
Koncepcja regionalnego indeksu aktywnego starzenia w Polsce

AAI

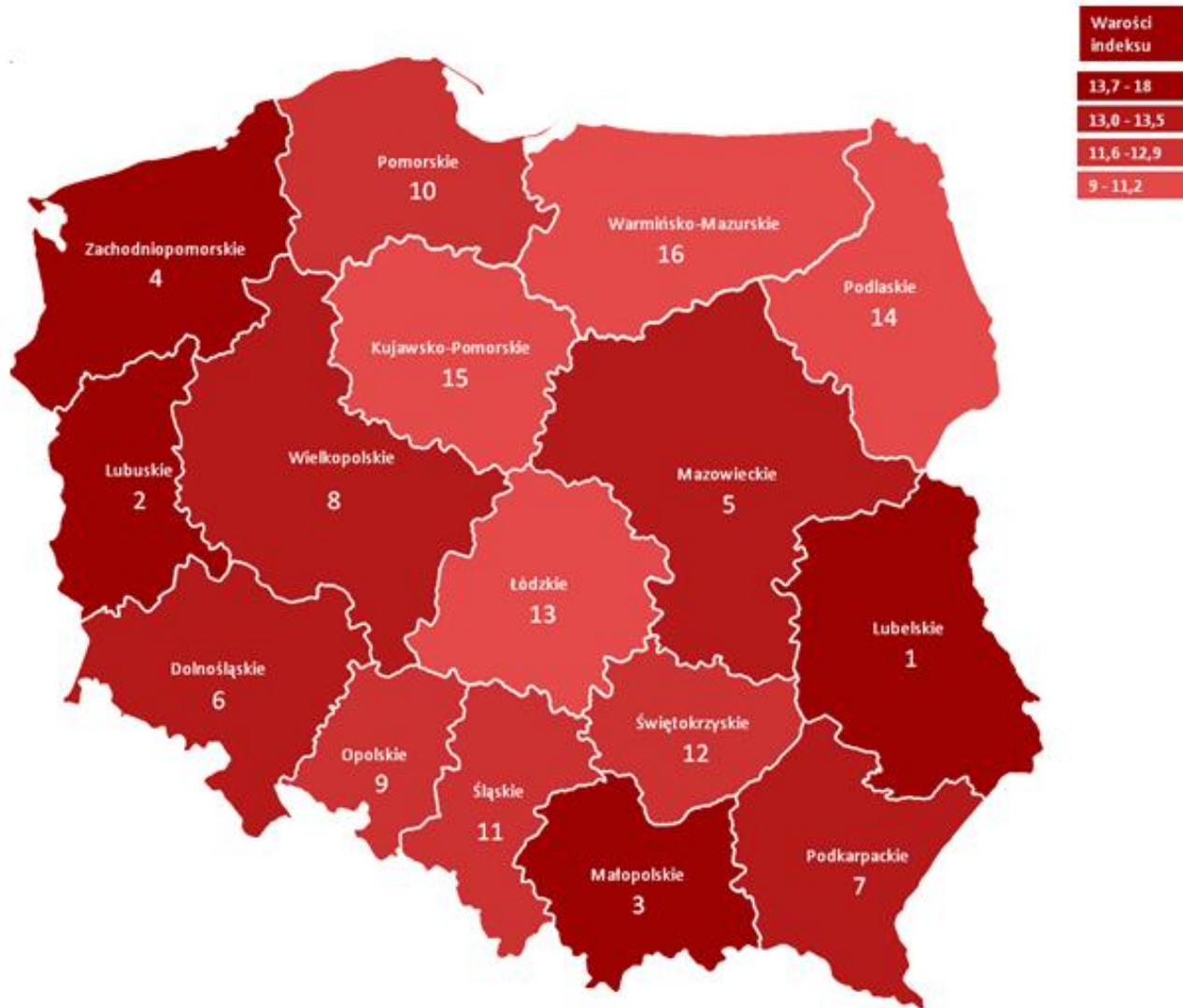
Zatrudnienie	Aktywność społeczna	Niezależność	Zdolność do aktywnego starzenia
Wskaźnik zatrudnienia 55-59	Wolontariat	Aktywność fizyczna	Średnie dalsze oczekiwanie życia w wieku 55*
Wskaźnik zatrudnienia 60-64	Opieka nad wnukami	Dostęp do opieki medycznej – protezy zębowe	Odsetek zdrowych osób w wieku 65+
Wskaźnik zatrudnienia 65+	Opieka nad innymi osobami	Niezależne samodzielne zamieszkanie	Dobrostan psychiczny 55+
	Zaangażowanie polityczne	Relacja emerytury do wynagrodzenia	Korzystanie Internet
		Zadowolenie z sytuacji finansowej	Więzi społeczne
		Bezpieczeństwo Używanie komputera	Wyższe wykształcenie osób 50+

Źródło: adaptacja por. Zaidi et. al., 2013

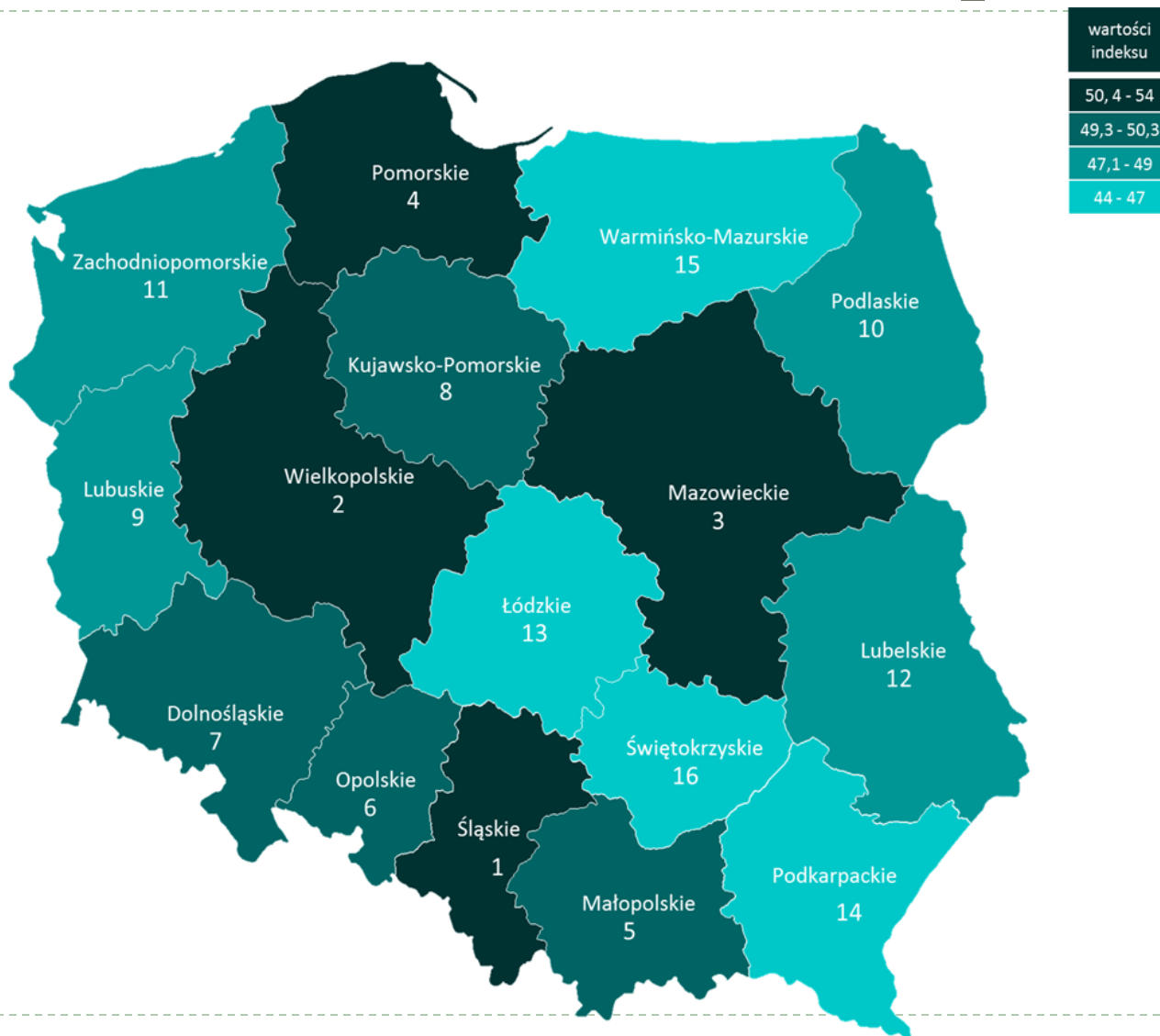
Obszar zatrudnienia



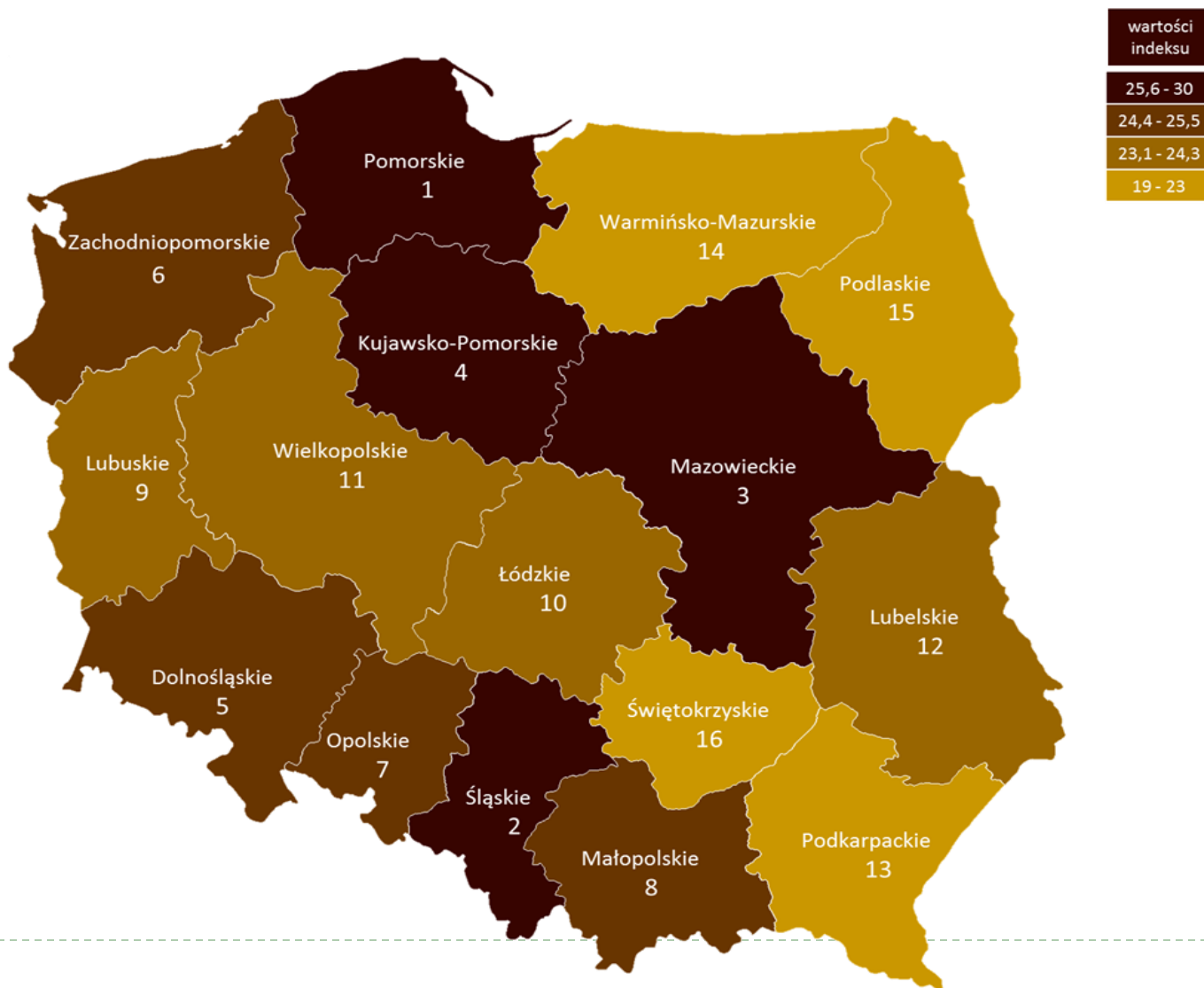
Obszar aktywności społecznej



Niezależność, zdrowie i bezpieczeństwo



Zdolność i przygotowanie otoczenia do wykorzystania potencjału starzejącego się społeczeństwa



4. Udziały poszczególnych obszarów w indeksie – WARIANT 1



MAZOWIECKIE

1

LUBELSKIE

2

PODKARPACKIE

3



4. Udziały poszczególnych obszarów w indeksie – WARIANT 2



MAZOWIECKIE

ŚLĄSKIE

1

POMORSKIE

2

3



4. Udziały poszczególnych obszarów w indeksie – WARIANT 3



MAZOWIECKIE

1

LUBELSKIE

2

PODKARPACKIE

3



5. Dyskusja i podsumowanie

- ▶ Metodologiczne kwestie robią różnice (wykorzystane źródła danych, wagi cząstkowe itp.)
- ▶ Wartość indeksu i przełożenie na zmianę w praktyce – znaczenie polityczne?
- ▶ *Co możemy zrobić, aby zmienić pozycję Polski w indeksie w przyszłości?*

Bibliografia oraz link do strony Active Ageing Index

Zaidi, A., K. Gasior, M.M. Hofmarcher, O. Lelkes, B. Marin, R. Rodrigues, A. Schmidt, P. Vanhuysse and E. Zolyomi (2013), *'Active Ageing Index 2012: Concept, Methodology and Final Results'*, Methodology Report Submitted to European Commission's DG Employment, Social Affairs and Inclusion, and to Population Unit, UNECE, for the project: 'Active Ageing Index (AAI)', UNECE Grant No: ECE/GC/2012/003, Geneva.

oraz

<http://www1.unece.org/stat/platform/display/AAI/Active+Ageing+Index+Home>



Dziękujemy za uwagę!

KONTAKT:

jolanta.perek-bialas@uj.edu.pl

jperek@sgh.waw.pl

